


Saarland

Statistisches
Landesamt

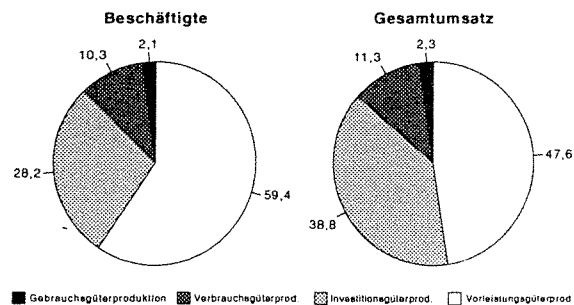


Statistische
Berichte

E 11 - m 12/95
Ausgegeben im März 1996

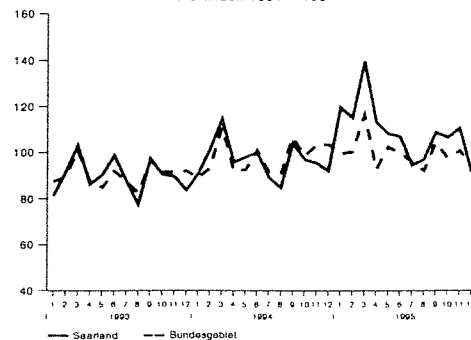
Bergbau, Gewinnung von Steinen und Erden und Verarbeitendes Gewerbe im Dezember 1995

Anteil der Hauptgruppen am Gesamtergebnis
Dezember 1995 in %



SL243

Auftragsingang für das Verarbeitende Gewerbe
im Saarland und Bundesgebiet
Wertindex 1991 = 100



SL261

Herausgeber:

Statistisches Landesamt
Saarland

Virchowstraße 7, 66119 Saarbrücken
Postfach 10 30 44, 66030 Saarbrücken
Telefon: (06 81) 5 01 - 59 35
Telefax: (06 81) 5 01 - 59 21

Nachdruck, auch auszugsweise, nur mit
Quellenangabe gestattet

SL263

Erläuterungen

Mit Beginn des Jahres 1995 trat eine neue "Klassifikation der Wirtschaftszweige, Ausgabe 1993 (WZ 93)" in Kraft. Diese neue nationale Klassifikation ersetzt die bisherige "Systematik der Wirtschaftszweige, Fassung für die Statistik im Produzierenden Gewerbe (SYPRO)". Sie wurde aus einer europäischen Klassifikation abgeleitet, die aufgrund der NACE-Verordnung¹⁾ des Rates der Europäischen Gemeinschaft nach Ablauf einer Übergangsfrist ab 1995 in allen Mitgliedstaaten der Europäischen Union sowohl für die Erhebung als auch für die Darstellung der statistischen Daten anzuwenden ist. Die Klassifikation der Wirtschaftszweige mit Erläuterungen wurde vom Statistischen Bundesamt, Wiesbaden, herausgegeben und ist zu beziehen über die

Hermann Leins GmbH & Co. KG
Postfach 11 52
75125 Kusterdingen

(Bestellnummer 3 200 300 - 94 700, ISBN 3 - 8246 - 0363 - 2)

Der bisherige Wirtschaftsbereich Bergbau und Verarbeitendes Gewerbe wird durch die Abschnitte

- C: Bergbau und Gewinnung von Steinen und Erden und
- D: Verarbeitendes Gewerbe

der WZ 93 ersetzt.

Da es keine lineare Zuordnung der bisherigen SYPRO zur Systematik der WZ 93 und auch Verschiebungen von Teilbereichen des Verarbeitenden Gewerbes zu anderen Wirtschaftszweigen sowie auch in umgekehrter Richtung gibt, ist eine Vergleichbarkeit zu bisher veröffentlichten Daten nur in eingeschränktem Umfang möglich. Dieser Einschränkung steht jedoch der Vorteil gegenüber, daß die Daten nunmehr mit den Angaben anderer europäischer Länder uneingeschränkt vergleichbar sein werden. An der Periodizität, der Methodik und an den erhobenen Merkmalen hat sich durch die Einführung der neuen Wirtschaftszweigklassifikation jedoch nichts geändert, da die bisherigen Rechtsgrundlagen weiterhin gelten.

Rechtsgrundlagen

- Gesetz über die Statistik im Produzierenden Gewerbe in der Fassung der Bekanntmachung vom 30. Mai 1980 (BGBl. I S. 641), zuletzt geändert durch Artikel 3 der Verordnung vom 26. März 1991 (BGBl. I S. 846),
- Artikel 2 § 2 der Verordnung vom 14. September 1984 (BGBl. I S. 1247),
- Gesetz über die Statistik für Bundeszwecke (Bundesstatistikgesetz - BstatG) vom 22. Januar 1987 (BGBl. I S. 462, 565), zuletzt geändert durch Artikel 6 Abs. 36 des Gesetzes vom 27. Dezember 1993 (BGBl. I S. 2378, 1994 I S. 2439).

Zweck, Art und Umfang der Erhebung

Die Ergebnisse des Monatsberichts für Betriebe im Bergbau, Gewinnung von Steinen und Erden und Verarbeitenden Gewerbe dienen der kurzfristigen Beurteilung der konjunkturellen Lage sowie der regionalen und sektoralen Strukturpolitik. Sie stellen eine unentbehrliche Grundlage für zahlreiche Entscheidungen der gesetzgebenden Körperschaften, der Bundes- und Landesregierungen, der Verbände, Kammern und anderer Institutionen auf dem Gebiet der gesamten Wirtschaftspolitik dar. Ferner geben die Energiedaten Anhaltspunkte für den Bedarf an Brennstoffen und an Elektrizität und bilden damit eine wichtige Grundlage für Entscheidungen im Hinblick auf eine kontinuierliche Energieversorgung im bedeutendsten Bereich der Wirtschaft.

1) Verordnung (EWG) Nr. 3037/90 des Rates von 9. Oktober 1990 betreffend die statistische Systematik der Wirtschaftszweige in der Europäischen Gemeinschaft (ABl. EG Nr. L 293 S. 1 (NACE-Verordnung), geändert durch die Verordnung (EWG) Nr. 761/93 der Kommission vom 24. März 1993 (ABl. EG Nr. L 83 S. 1)

Systematik

Die Ergebnisse der Monatsberichte im Bergbau, Gewinnung von Steinen und Erden und Verarbeitenden Gewerbe werden nach der Systematik der Wirtschaftszweige (WZ 93) erhoben und aufbereitet.

Im Anhang dieses Statistischen Berichtes finden Sie eine Kurzfassung der WZ 93 für die Abschnitte C und D der Klassifikation der Wirtschaftszweige sowie eine Zuordnung der einzelnen Wirtschaftszweige (4-Steller) zu den neu definierten Wirtschaftshauptgruppen.

Diese sind:

- A = Vorleistungsgüterproduzenten
- B = Investitionsgüterproduzenten
- GG = Gebrauchsgüterproduzenten
- VG = Verbrauchsgüterproduzenten

In dieser Übersicht sind auch alle WZ - 4-Steller gekennzeichnet, für die das Merkmal Auftragseingang erhoben wird.

Berichtskreis, Ausnahmen von der Erfassungsgrenze

Der Berichtskreis umfaßt die produzierenden Betriebe von Unternehmen des Bergbaus, Gewinnung von Steinen und Erden und Verarbeitenden Gewerbes mit im allgemeinen 20 und mehr Beschäftigten sowie Betriebe des Bergbaus, Gewinnung von Steinen und Erden und Verarbeitenden Gewerbes mit 20 und mehr Beschäftigten von Unternehmen der übrigen Wirtschaftsbereiche einschließlich Handwerk (Unternehmenskonzept).

Aus Gründen einer besseren Repräsentation ist bei folgenden Branchen der Steine- und Erdenindustrie sowie des Ernährungsgewerbes die Erfassungsgrenze auf 10 und mehr tätige Personen herabgesetzt worden:

- 14.11 Gewinnung von Naturwerksteinen und Natursteinen a.n.g
- 14.21 Gewinnung von Kies und Sand
- 15.20 Fischverarbeitung
- 15.31 Verarbeitung von Kartoffeln
- 15.32 Herstellung von Frucht- und Gemüsesäften
- 15.33 Verarbeitung von Obst und Gemüse a.n.g
- 15.71 Herstellung von Futtermitteln für Nutztiere
- 15.72 Herstellung von Futtermitteln für sonstige Tiere
- 15.91 Herstellung von Spirituosen
- 15.92 Alkoholbrennerei
- 15.97 Herstellung von Malz
- 15.98 Mineralbrunnen, Herstellung von Erfrischungsgetränken
- 26.63 Herstellung von Transportbeton

Für den Wirtschaftszweig 20.10 "Säge-, Hobel- und Holzimprägnierwerke" gilt als Erfassungsgrenze ein Jahreseinschnitt von mindestens 5 000 Kubikmeter Rohholz (im Festmaß).

Dem Wirtschaftszweig Bergbau sind auch die zu Bergbauunternehmen gehörenden Grubenkraftwerke zugeordnet.

Methodische Erläuterungen

Darstellung der Ergebnisse:

Die den Ergebnissen zugrundeliegende Darstellungseinheit ist der **Betrieb** als örtliche Einheit, im Unterschied zum **Unternehmen** als rechtliche Einheit, das aus mehreren Betrieben bestehen kann.

Der einzelne Betrieb sowie sämtliche für ihn erhobenen Merkmale sind dem Wirtschaftszweig zugeordnet, in dem der Schwerpunkt seiner Tätigkeit, gemessen an der Beschäftigtenzahl, liegt (Darstellung nach **hauptbeteiligten Wirtschaftszweigen**). Zusätzlich werden Ergebnisse nach fachlichen Betriebsteilen nachgewiesen. Hierbei werden die Angaben von Betrieben, deren Erzeugnisse in mehrere Wirtschaftszweige fallen, auf die Zweige aufgeteilt, denen die einzelnen Betriebsteile ihrer Produktion entsprechend zuzurechnen sind (Darstellung nach **beteiligten Wirtschaftszweigen**). Da bei diesem Nachweis die sonstigen Bereiche eines Betriebes (z. B. Verwaltung, Handel, Transport) fachlich den produzierenden Teilen des Betriebes nicht zugeordnet werden können, sind die Summen (Beschäftigte, Umsätze) für Bergbau und Verarbeitendes Gewerbe insgesamt in dieser Tabelle für fachliche Betriebsteile entsprechend kleiner als die Summen in den Betriebstabellen.

Definitionen

Aus Gründen der Übersichtlichkeit wird nachfolgend auf eine geschlechtsspezifische Bezeichnung, z. B. Inhaber/-in, Facharbeiter/-in usw. verzichtet.

Beschäftigte: Alle am Monatsende im Betrieb tätigen Personen einschl. tätiger Inhaber und mithelfender Familienangehöriger (auch unbezahlt mithelfende Familienangehörige, soweit sie mindestens ein Drittel der üblichen Arbeitszeit im Betrieb tätig sind), aber ohne Heimarbeiter. Einbezogen werden u.a. auch Erkrankte, Urlauber, Streikende und von der Aussperrung Betroffene, Saison- und Aushilfsarbeiter sowie Teilzeitbeschäftigte und Kurzarbeiter. Die Angestellten umfassen auch die kaufmännisch Auszubildenden (einschl. der Auszubildenden in den übrigen nicht-gewerblichen Ausbildungsberufen), die Arbeiter auch die gewerblich Auszubildenden.

Arbeiter: Alle zur Arbeiterrentenversicherung Pflichtigen (auch die infolge Überschreitens der Altersgrenze nicht mehr Pflichtigen), also Facharbeiter, angeleitete Arbeiter, Hilfsarbeiter, ferner Umschüler und gewerblich Auszubildende.

Angestellte: Alle zur Angestelltenversicherung Pflichtigen (auch die infolge Überschreitens der Versicherungspflichtgrenze oder Altersgrenze nicht mehr versicherungspflichtigen Angestellten), einschließlich der tätigen Inhaber und Mitinhaber sowie der kaufmännisch und technisch Auszubildenden.

Geleistete Arbeiterstunden: Alle von den Arbeitern (einschl. der gewerblich Auszubildenden) tatsächlich geleisteten (nicht bezahlten) Stunden, einschl. Über-, Nacht-, Sonntags- und Feiertagsstunden.

Lohn- und Gehaltsumme: Bruttosumme (Bar- und Sachbezüge ohne jeden Abzug) ohne Pflichtanteile des Arbeitgebers zur Sozialversicherung; Lohn- und Gehaltzuschläge (einschl. Gratifikationen usw.) sind einbezogen. Nicht erfaßt werden dagegen allgemeine soziale Aufwendungen sowie Vergütungen, die als Spesenersatz anzusehen sind.

Umsatz: Umsatz aus eigener Erzeugung (einschl. Umsatz aus dem Verkauf von Energie und Nebenerzeugnissen und Abfällen sowie Entgelte für industrielle Dienstleistungen wie Reparaturen, Installationen und Montagen), Umsatz aus Handelsware und sonstigen nichtindustriellen Tätigkeiten (z.B. Erlöse aus Vermietung und Verpachtung, aus Lizenzverträgen, Provisionseinnahmen und aus Veräußerungen von Patenten).

Der Umsatz beruht auf Rechnungswerten (Fakturenwerten) **ohne** in Rechnung gestellte Umsatz-(Mehrwert-)steuer. Im Umsatz enthalten sind Verbrauchsteuern und Kosten für Fracht, Verpackung und Porto, auch wenn diese gesondert berechnet werden.

Außerordentliche und betriebsfremde Erträge aus dem Verkauf von Anlagegütern, aus der Verpachtung von Grundstücken, Zinsen, Dividenden u. dgl. sind nicht im Umsatz enthalten. Da es sich grundsätzlich um fakturierte Werte handelt, enthält der Umsatz auch nicht den Wert der Lieferungen, die innerhalb eines Unternehmens von Werk zu Werk stattfinden. Bei der Aufgliederung nach Ländern kann es daher vorkommen, daß Erzeugnisse, die in einem Land produziert werden, im Umsatz eines anderen Landes enthalten sind. Der regional gegliederte Umsatz entspricht daher z.T. nicht der Produktion in den einzelnen Ländern.

Umsatz aus Eigenerzeugung: Die aus der eigenen Produktion stammenden und die in Lohnarbeit bei anderen Unternehmen hergestellten Lieferungen und Leistungen sowie die ausgeführten Reparaturen, Montagen, Lohnarbeiten und Lohnveredlungen.

Inlandsumsatz: Umsatz mit Empfängern im Bundesgebiet sowie Umsätze mit den im Bundesgebiet stationierten ausländischen Streitkräften.

Auslandsumsatz: Umsatz mit Abnehmern im Ausland und - soweit einwandfrei erkennbar - Umsatz mit deutschen Exporteuren.

Auftragseingang: Gesamtwert der eingegangenen und angenommenen Aufträge ohne Umsatzsteuer für ausgewählte Wirtschaftszweige. Abgrenzung nach fachlichen Betriebsteilen. Basiswert der Meßzahlen ist der Monatsdurchschnitt des Jahres 1991.

Energieverbrauch: Gesamtverbrauch für Fabrikation, Heizung, Strom-, Gas- und Dampferzeugung usw. ohne die zur Brikett- bzw. Kokserzeugung verwendete Einsatzkohle sowie ohne selbsterzeugten Strom aus Kohle und sonstigen Quellen. Umrechnung in Tonnen Steinkohleneinheiten (SKE) nach folgendem Schlüssel:

Steinkohle und Steinkohlenbriketts = 1,0; Steinkohlenkoks = 0,97; Rohbraunkohle = 0,30; Braunkohlenbriketts und -koks = 0,69; leichtes Heizöl = 1,457; schweres Heizöl = 1,4; 1 000 kWh Strom = 0,123; 1 000 kWh Gas = 0,123; 1 Tonne SKE = 29,308 G Joule.

Verbrauch von Orts-, Kokerei- und Ferngas, Erdgas und Erdölgas, umgerechnet auf einen Heizwert HO = 35 169,12 kJ/m³. Eine Kalorie entspricht 4,1868 Joule (J).

Zeichenerklärung

- 0 = mehr als nichts, aber weniger als die Hälfte der kleinsten in der Tabelle nachgewiesenen Einheit
- = nichts vorhanden
- / = keine Angaben, da Zahlen nicht sicher genug
- . = Zahlenwert unbekannt oder geheimzuhaltend
- x = Tabellenfach gesperrt, weil Aussage nicht sinnvoll
- () = Nachweis unter dem Vorbehalt, daß der Zahlenwert Fehler aufweisen kann

**1. Auftragseingang im Verarbeitenden Gewerbe
(Meßzahlen MD 1991 = 100)**

Wirtschaftshauptgruppen	Wirtschaftsbranche	Wirtschaftsabteilung	1995	1995		Januar-Dezember		Veränderung in Prozent		
			Dezember	November	Dezember	1994	1995	Dezember 1995 gegen Dezember 1994	Dezember 1995 gegen November 1995	Jan.-Dez. 1995 gegen Jan.-Dez. 1994
Chemische Industrie	Insgesamt		88.3	99.7	88.3	98.8	90.6	0.0	-11.4	-8.3
	Inland		84.7	92.7	84.7	93.2	87.5	0.0	-8.6	-6.1
	Ausland		116.9	156.8	117.2	143.7	115.5	0.3	-25.3	-19.6
Herstellung von Gummi und Kunststoffwaren	Insgesamt		87.5	133.6	101.5	96.8	118.7	16.0	-24.0	22.6
	Inland		87.0	132.7	93.8	96.4	114.3	7.8	-29.3	18.6
	Ausland		87.9	134.6	109.8	97.2	123.5	24.9	-18.4	27.1
Metallerzeugung, -bearbeitung	Insgesamt		102.4	82.6	74.0	111.8	90.7	-27.7	-10.4	-18.9
	Inland		106.5	83.9	55.9	112.7	86.7	-47.5	-33.4	-23.1
	Ausland		96.8	80.8	98.4	110.7	96.1	1.7	21.8	-13.2
Erzeugung von Roheisen, Stahl und Ferrolegierungen (EGKS)	Insgesamt		103.7	73.2	66.3	120.6	86.2	-36.1	-9.4	-28.5
	Inland		108.3	74.8	45.6	118.1	79.5	-57.9	-39.0	-32.7
	Ausland		98.2	71.2	91.0	123.6	94.2	-7.3	27.8	-23.8
Herstellung von Metallerzeugnissen	Insgesamt		111.9	122.1	102.7	96.2	98.9	-8.2	-15.9	2.8
	Inland		106.0	120.9	99.6	95.2	94.2	-6.0	-17.6	-1.1
	Ausland		137.4	127.5	116.3	100.2	119.6	-15.4	-8.8	19.4
Maschinenbau	Insgesamt		91.2	123.6	88.5	98.0	112.6	x	-28.4	x
	Inland		83.3	106.4	81.5	91.4	98.9	x	-23.4	x
	Ausland		119.9	186.5	114.1	122.1	162.5	x	-38.8	x
Herstellung von Geräten der Elektrizitätserzeugung, -verteilung	Insgesamt		113.3	91.0	100.3	117.4	111.5	-11.5	10.2	-5.0
	Inland		112.7	94.0	105.3	113.8	110.7	-6.6	12.0	-2.7
	Ausland		115.8	78.6	79.9	132.4	115.0	-31.0	1.7	-13.1
Herstellung von Kraftwagen und Kraftwagenteilen	Insgesamt		75.8	121.3	99.3	89.7	132.0	x	-18.1	x
	Inland		56.4	113.2	96.7	78.6	128.8	x	-14.6	x
	Ausland		93.8	128.9	101.7	100.0	135.0	x	-21.1	x
Vorleistungsgüter- produzenten	Insgesamt		101.8	117.5	103.4	106.6	117.1	x	-12.0	x
	Inland		101.0	105.9	92.1	104.1	105.6	x	-13.0	x
	Ausland		103.2	138.8	124.3	111.1	138.3	x	-10.4	x
Investitionsgüter- produzenten	Insgesamt		85.6	106.6	82.4	89.6	104.4	x	-22.7	x
	Inland		79.9	109.7	82.6	83.7	101.4	x	-24.7	x
	Ausland		95.1	101.4	82.1	99.4	109.4	x	-19.0	x
Gebrauchsgüter- produzenten	Insgesamt		75.4	116.1	101.5	82.5	112.1	x	-12.6	x
	Inland		76.0	117.8	105.6	83.2	115.1	x	-10.4	x
	Ausland		67.4	96.3	51.5	73.1	76.2	x	-46.5	x
Verbrauchsgüter- produzenten	Insgesamt		57.0	58.3	47.2	81.9	63.9	x	-19.0	x
	Inland		54.7	58.2	44.4	79.6	61.6	x	-23.7	x
	Ausland		64.9	58.7	56.9	89.6	71.8	x	-3.1	x
Verarbeitendes Gewerbe	Insgesamt		92.2	110.8	91.9	97.1	109.5	-0.3	-17.1	12,8
	Inland		88.8	106.8	86.9	93.0	102.8	-2.1	-18.6	10,5
	Ausland		98.2	118.0	101.0	104.5	122.0	2.9	-14.4	16,7

Angaben über den Auftragseingang werden nur für die mit einem . gekennzeichneten Wirtschaftszweigen erhoben.

2. Übersicht über die wirtschaftliche Entwicklung im Bergbau, Gewinnung von Steinen und Erden und Verarbeitenden Gewerbe

Jahr Monat	Betriebe	Beschäftigte	Geleistete Arbeiter- stunden	Bruttolohn- und -gehalt- summe	Gesamtumsatz		Auftragseingang ¹⁾	
					insgesamt	darunter Ausland	insgesamt	darunter Ausland
	Anzahl	.1 000	1 000 DM	1991 = 100				
1991	586	135 532	161 614	6 977 780	31 037 842	9 187 832	100,0	100,0
1992	573	130 961	154 325	7 135 174	31 210 990	9 578 670	101,8	104,2
1993	561	120 910	137 507	6 560 626	28 126 965	8 152 406	89,9	91,6
1994	529	113 613	132 593	6 479 380	29 088 383	9 176 888	97,1	104,5
Januar	537	114 617	11 210	490 171	2 294 585	6 98 977	91,2	101,9
Februar	535	114 441	10 673	473 860	2 326 167	742 485	101,6	120,8
März	533	114 196	12 333	511 681	2 756 646	874 205	114,7	121,6
April	532	113 403	10 998	492 478	2 367 382	767 983	95,9	110,7
Mai	532	113 202	11 166	529 096	2 368 797	780 377	98,1	105,3
Juni	531	113 174	11 316	559 286	2 528 158	874 273	100,1	108,5
Juli	530	113 577	9 983	536 748	2 139 662	657 689	89,3	93,8
August	528	114 117	10 617	528 408	2 117 329	589 012	84,9	79,5
September	527	113 938	11 634	516 406	2 723 582	924 429	104,2	101,5
Oktober	525	113 276	11 085	594 081	2 504 921	789 399	97,1	108,1
November	520	113 048	11 186	648 068	2 559 615	822 277	95,6	104,3
Dezember	520	112 363	10 392	599 097	2 401 539	655 782	92,2	98,2
1995	534	113 100	133 085	6 705 235	31 244 419	9 868 209	109,5	122,0
Januar	532	112 793	11 419	540 657	2 479 364	743 247	119,8	140,6
Februar	534	112 614	10 849	520 233	2 652 226	865 177	115,3	131,3
März	536	113 117	12 200	521 153	3 080 075	1 041 383	139,9	144,3
April	536	112 794	10 806	515 721	2 462 735	794 548	113,4	127,6
Mai	536	112 796	11 659	556 119	2 774 088	898 107	108,4	120,4
Juni	535	113 195	11 394	572 790	2 656 556	820 376	107,2	112,4
Juli	536	113 937	10 307	555 317	2 267 210	668 075	94,7	106,9
August	536	114 102	10 754	541 485	2 222 893	656 323	97,3	109,2
September	534	113 791	11 391	537 376	2 911 455	896 035	109,0	125,1
Oktober	529	113 183	11 322	574 263	2 693 595	870 451	106,8	126,7
November	529	113 034	11 515	688 093	2 772 335	892 776	110,8	118,0
Dezember	529	111 922	9 469	587 134	2 268 897	718 093	91,9	101,0

1) Angaben über den Auftragseingang werden nur für die mit einem . gekennzeichneten Wirtschaftszweige erhoben.

3. Betriebe, Beschäftigte und Umsatz nach Kreisen im Dezember 1995

Kreise	Betriebe	Beschäftigte	Geleistete Arbeiter- stunden	Bruttolohn- und -gehalt- summe	Gesamtumsatz	
					insgesamt	darunter Ausland
	Anzahl	1 000	1 000 DM			
Stadtverband Saarbrücken	175	41 814	3 305	234 299	722 007	138 037
Landkreis Merzig-Wadern	38	7 770	633	36 858	103 203	37 306
Landkreis Neunkirchen	57	8 808	789	39 755	199 324	50 462
Landkreis Saarlouis	112	26 271	2 424	134 082	693 653	289 809
Landkreis Saarpfalz-Kreis	97	21 278	1 880	117 368	438 867	193 774
Landkreis St. Wendel	50	5 981	438	24 772	111 843	8 705
SAARLAND	529	111 922	9 469	587 134	2 268 897	718 093

**4. Betriebe, Beschäftigte, Arbeiterstunden, Lohn- und Gehaltssumme und Umsatz
nach Wirtschaftszweigen im Saarland Dezember 1995**

Systematik-Nr.	Wirtschaftszweig a = Dezember 1995 b = Veränderung gegenüber gleichem Vorjahresmonat in %	Betriebe	Beschäftigte		Geleistete Arbeiter- stunden	Bruttolohn- und -gehaltssumme		Gesamtumsatz			Umsatz aus Eigen- erzeugung	
			insge- samt	darunter Arbeiter		insge- samt	darunter Lohn- summe	insge- samt	darunter			
									Auslandsumsatz			
									1 000 DM	%		
Anzahl		1 000	1 000 DM				1 000 DM					
C	Bergbau u. Gew. v. Steinen u. Erden	a	30	16 331	12 773	1 215	105 149	73 592	166 961	481	0,3	163 048
		b	-	-5,1	-5,5	-15,2	-9,3	-9,4	-43,8	+13,2	+200,0	-44,4
10	Kohlenbergbau, Torf- gewinnung	a	15	15 983	12 511	1 174	103 581	72 547	160 637	261	0,2	157 211
		b	-	-5,3	-5,7	-15,7	-9,4	-9,5	-45,0	+13,5	+100,0	-45,6
14	Gew. v. Steinen u. Erden, sonst. Bergbau	a	15	348	262	41	1 568	1 045	6 324	220	3,5	5 837
		b	-	+5,1	+2,3	+2,5	+3,1	+1,2	+24,7	+12,8	-7,9	+29,1
D	Verarbeitendes Gewerbe	a	499	95 591	71 414	8 254	481 985	321 131	2 101 936	717 612	34,1	1 989 416
		b	+2,7	+0,3	-0,4	-8,2	-0,9	+1,2	-0,8	+9,4	+9,3	-0,4
15	Ernährungsgewerbe	a	62	8 089	5 038	664	30 482	16 084	204 204	14 245	7,0	162 694
		b	+5,1	-0,8	-3,3	-8,5	-7,7	-3,1	-1,5	-6,3	-4,1	-5,7
17	Textilgewerbe	a	3	298	244	24	1 167	588	2 735	477	17,4	2 735
		b	x	x	x	x	x	x	x	x	x	x
18	Bekleidungs-gewerbe	a	7	725	554	49	1 770	1 103	4 336	1 137	26,2	4 139
		b	-12,5	-21,2	-25,9	-27,9	-13,9	-21,4	-23,0	-13,3	+12,4	-26,1
19	Ledergewerbe	a	1
		b
20	Holzgewerbe (oh. H. v. Möbeln)	a	22	1 500	1 121	134	6 690	4 510	26 925	3 173	11,8	26 359
		b	x	x	x	x	x	x	x	x	x	x
21	Papiergewerbe	a	5	252	178	21	940	516	4 067	1 777	43,7	4 067
		b	-	-4,9	+1,1	-8,7	-5,1	-3,9	-14,5	-15,1	-0,7	-14,5
22	Verlags-, Druckgewerbe, Vervielfältigung	a	22	2 593	1 205	174	13 157	5 187	48 928	8 804	18,0	47 807
		b	x	x	x	x	x	x	x	x	x	x
23	Kokerei, Mineralölverar- beitung, H.v. Brutstoffen	a	3	713	577	72	4 682	3 535	42 561	1 125	2,6	42 220
		b	-	x	x	x	x	x	x	x	x	x
24	Chemische Industrie	a	15	1 089	493	56	5 647	1 748	34 238	6 557	19,2	29 060
		b	-6,3	-3,1	-6,5	-11,1	+9,1	-4,9	+5,1	+36,4	+29,7	-0,8
25	H.v. Gummi- u. Kunststoff- waren	a	19	5 629	4 408	489	24 896	17 302	91 563	43 247	47,2	90 495
		b	+5,6	+2,1	+3,3	-2,0	-15,5	-17,2	-7,8	-8,4	-0,8	-7,9
26	Glasgewerbe, Keramik, Verarb. v. Steinen u. Erden	a	41	4 326	3 015	341	17 472	10 688	52 205	11 958	22,9	45 037
		b	+2,5	-4,7	-8,4	-16,6	-13,7	-18,6	-23,2	-4,5	+24,5	-25,3
27	Metallerzeugung u. -bearbeitung	a	27	15 619	12 353	1 542	79 119	57 571	278 651	129 980	46,6	269 747
		b	-3,6	-1,5	-0,6	-5,2	-2,7	+3,8	-17,6	-10,5	+8,6	-16,1
27.1	Erzeugung v. Roheisen, Stahl, Ferroleg. (EGKS)	a	5	10 204	8 022	1 091	52 700	38 681	195 063	95 147	48,8	188 872
		b	-16,7	-4,0	-3,4	-3,7	-2,3	+5,7	-18,5	-14,8	+4,5	-18,8
27.2	H.v. Rohren	a	11	3 515	2 802	280	16 853	11 886	46 349	16 114	34,8	43 636
		b	-8,3	-3,9	-3,0	-20,0	-14,1	-11,3	-30,3	-20,3	+14,5	-22,7
27.5	Gießereindustrie	a	4	1 152	977	115	5 148	3 857	18 316	12 707	69,4	18 316
		b	+33,3	+43,6	+47,4	+51,3	+61,9	+73,2	+50,3	+90,5	+26,9	+50,3
28	H. v. Metallerzeugnissen	a	98	13 401	10 101	1 211	78 158	50 159	260 394	67 254	25,8	257 848
		b	+6,5	-5,3	-7,2	-12,4	-1,0	-0,4	+16,6	+26,0	+7,9	+19,5
28.1	Stahl- u. Leichtmetallbau	a	39	4 145	2 818	376	26 228	14 233	77 988	11 727	15,0	75 493
		b	+5,4	+4,4	+3,8	-5,1	-2,3	+4,9	-6,2	-35,8	-31,8	-0,6
29	Maschinenbau	a	83	13 846	9 684	1 112	75 199	44 792	271 432	77 602	28,6	241 613
		b	x	x	x	x	x	x	x	x	x	x
30	H. v. Büromasch., Dv- Gerät. u. -einrichtungen	a	2
		b
31	H. v. Geräten d. Elektrizitäts- erzg., -verteilung	a	28	4 907	3 370	385	24 376	13 416	69 320	11 482	16,6	65 145
		b	-12,5	-14,5	-9,6	-17,6	-17,7	-	-20,5	-28,9	-10,3	-22,2
32	Rundfunk-, Fernseh- und Nachrichtentechnik	a	5	435	342	45	1 282	824	23 447	396	1,7	23 309
		b	-	+16,9	+60,6	+80,0	-5,7	+70,2	+279,9	-40,4	-84,3	+288,5
33	Medizin-, Mess-, Steuer- und Regelungstechnik, Optik	a	21	2 463	1 523	169	9 788	4 545	47 430	7 574	16,0	44 753
		b	x	x	x	x	x	x	x	x	x	x
34	H. v. Kraftwagen u. Kraftwagenteilen	a	15	17 404	15 450	1 573	97 723	82 123	601 409	327 994	54,5	594 732
		b	x	x	x	x	x	x	x	x	x	x
35	Sonst. Fahrzeugbau	a	3	862	759	81	3 709	3 185	4 114	219	5,3	4 114
		b	-	-13,5	-14,1	-39,1	-7,4	-7,9	-11,7	+14,1	+29,3	-11,7
36	H. v. Möbeln, Schmuck, Musikinstr., Sportger. usw.	a	17	1 242	884	99	4 938	2 868	31 177	1 923	6,2	30 897
		b	-	x	x	x	x	x	x	x	x	x
A	Vorleistungsgüter- produzenten	a	247	66 496	52 033	5 691	361 710	257 041	1 079 892	360 598	33,4	1 044 474
		b	-	x	x	x	x	x	x	x	x	x
B	Investitionsgüter- produzenten	a	188	31 587	23 520	2 733	170 340	109 316	879 672	328 410	37,3	844 429
		b	x	x	x	x	x	x	x	x	x	x
GG	Gebrauchsgüter- produzenten	a	14	2 364	1 918	200	9 868	7 165	52 279	2 087	4,0	52 070
		b	-	x	x	x	x	x	x	x	x	x
VG	Verbrauchsgüter- produzenten	a	80	11 475	6 716	845	45 216	21 201	257 054	26 998	10,5	211 491
		b	x	x	x	x	x	x	x	x	x	x
C + D	Insgesamt	a	529	111 922	84 187	9 469	587 134	394 723	2 268 897	718 093	31,6	2 152 464
		b	+2,5	-0,1	-0,4	-8,4	-1,7	-	-5,3	+9,6	+15,3	-5,2

**5. Betriebe, Beschäftigte, Arbeiterstunden, Lohn- und Gehaltssumme und Umsatz
nach Wirtschaftszweigen im Saarland Januar - Dezember 1995**

Systematik-Nr.	Wirtschaftszweig a = Januar - Dezember 1995 b = Veränderung gegenüber gleichem Vorjahreszeitraum in %	Betriebe	Beschäftigte		Geleistete Arbeiter- stunden	Bruttolohn- und -gehaltssumme		Gesamtumsatz			Umsatz aus Eigen- erzeugung	
			insge- samt	darunter Arbeiter		insge- samt	darunter Lohn- summe	insge- samt	darunter Auslandsumsatz			
			Anzahl		1 000		1 000 DM		%	1 000 DM		
C	Bergbau u. Gew. v. Steinen u. Erden	a	30	16 781	13 180	18 149	1 025 158	704 951	2 326 817	6 087	0,3	2 268 679
		b	-	-4,4	-4,4	-7,2	-8,9	-9,9	-13,4	-4,2	-	-13,9
10	Kohlenbergbau, Torf- gewinnung	a	15	16 430	12 917	17 593	1 005 861	691 618	2 249 274	2 945	0,1	2 203 648
		b	-	-4,8	-4,5	-8,5	-9,2	-10,2	-14,0	-19,4	-50,0	-14,3
14	Gew. v. Steinen u. Erden, sonst. Bergbau	a	15	351	263	556	19 297	13 333	77 543	3 142	4,1	65 031
		b	-	+6,4	+2,3	+3,3	+9,9	+5,6	+7,6	+16,5	+10,8	+6,7
D	Verarbeitendes Gewerbe	a	504	96 319	72 098	114 936	5 680 077	3 887 218	28 917 602	9 862 122	34,1	27 363 238
		b	+0,6	+0,0	-0,1	+1,5	+5,7	+7,1	+9,0	+7,4	-1,2	+8,9
15	Ernährungsgewerbe	a	64	8 060	5 071	8 480	338 403	196 640	2 538 637	208 072	8,2	2 005 473
		b	+8,5	-2,3	-3,5	-2,4	-1,0	-0,5	+3,0	-7,4	-9,9	+0,3
17	Textilgewerbe	a	3	295	243	344	14 798	7 594	74 477	34 587	46,4	74 477
		b	x	x	x	x	x	x	x	x	x	x
18	Bekleidungsgewerbe	a	8	795	622	811	25 218	16 577	73 532	19 562	26,6	64 138
		b	-27,3	-22,9	-25,9	-29,1	-10,5	-16,6	-11,3	-15,1	-4,3	-13,2
19	Ledergewerbe	a	1
		b
20	Holzgewerbe (oh. H. v. Möbeln)	a	21	1 527	1 147	1 942	82 868	58 447	363 168	62 080	17,1	354 947
		b	x	x	x	x	x	x	x	x	x	x
21	Papiergewerbe	a	5	263	180	294	12 554	6 837	61 761	29 666	48,0	61 750
		b	-16,7	-3,0	-0,6	-	-	+2,4	+1,3	-0,1	-1,4	+1,3
22	Verlags-, Druckgewerbe, Vervielfältigung	a	23	2 692	1 274	2 246	168 573	68 229	565 590	103 008	18,2	552 498
		b	x	x	x	x	x	x	x	x	x	x
23	Kokerei, Mineralölverar- beitung, H.v. Brutstoffen	a	3	728	590	912	48 984	35 147	518 880	15 993	3,1	512 136
		b	x	x	x	x	x	x	x	x	x	x
24	Chemische Industrie	a	15	1 078	499	735	65 336	21 909	428 011	77 427	18,1	364 900
		b	-11,8	-6,5	-8,8	-12,0	-6,6	-8,1	+2,8	-3,2	-5,7	-0,2
25	H.v. Gummi- u. Kunststoff- waren	a	19	5 565	4 342	6 737	325 545	225 015	1 370 999	663 282	48,4	1 354 816
		b	+11,1	-3,3	-2,6	-5,1	-2,2	-1,0	+4,7	+7,1	+2,3	+4,8
26	Glasgewerbe, Keramik, Verarb. v. Steinen u. Erden	a	42	4 509	3 215	5 223	222 874	143 416	934 391	217 979	23,3	820 124
		b	+4,9	-6,8	-9,1	-7,1	-3,1	-3,5	-4,2	+0,3	+4,5	-4,4
27	Metallerzeugung u. -bearbeitung	a	27	15 998	12 641	20 884	973 169	710 643	4 423 518	1 830 994	41,4	4 300 799
		b	-3,6	+0,8	+1,7	+3,4	+4,6	+6,1	+2,9	+4,5	+1,5	+5,7
27.1	Erzeugung v. Roheisen, Stahl, Ferroleg. (EGKS)	a	5	10 644	8 373	14 166	657 122	484 900	3 140 177	1 392 793	44,4	3 065 380
		b	-16,7	-0,2	+0,3	+2,6	+3,8	+5,1	+7,3	+3,6	-3,3	+7,2
27.2	H.v. Rohren	a	11	3 578	2 857	4 504	215 347	153 809	784 075	231 124	29,5	736 153
		b	-8,3	-1,7	-0,4	-0,1	+1,2	+3,5	-18,5	-4,8	+16,6	-7,5
27.5	Gießereindustrie	a	4	1 024	851	1 315	53 118	38 675	193 931	114 431	59,0	193 931
		b	+33,3	+31,1	+32,1	+37,6	+46,1	+46,3	+29,0	+33,4	+3,3	+29,0
28	H. v. Metallerzeugnissen	a	98	13 603	10 314	17 147	834 972	558 577	3 103 362	786 765	25,4	3 048 143
		b	+1,0	-4,8	-6,0	-3,5	+0,6	-0,6	+5,0	+28,1	+22,1	+6,3
28.1	Stahl- u. Leichtmetallbau	a	40	4 112	2 798	4 822	264 431	155 209	1 216 721	217 481	17,9	1 163 340
		b	+2,6	+1,9	+1,3	+0,9	+3,3	+3,6	+10,5	+34,8	+22,6	+14,4
29	Maschinenbau	a	86	13 702	9 567	14 684	838 478	520 821	3 180 783	841 104	26,4	2 773 196
		b	x	x	x	x	x	x	x	x	x	x
30	H. v. Büromasch., Dv- Gerät. u. -einrichtungen	a	2
		b
31	H. v. Geräten d. Elektrizitäts- erzg., -verteilung	a	29	4 972	3 410	5 565	285 010	163 047	1 151 937	213 933	18,6	1 079 752
		b	-9,4	-12,7	-8,2	-8,8	-13,3	-4,9	-8,6	-9,0	-	-10,0
32	Rundfunk-, Fernseh- und Nachrichtentechnik	a	5	373	246	366	15 255	7 206	131 871	10 239	7,8	128 316
		b	-	+11,7	+24,2	+43,5	+9,6	+22,2	+39,8	-34,5	-53,0	+46,5
33	Medizin-, Mess-, Steuer- und Regelungstechnik, Optik	a	21	2 524	1 579	2 304	125 432	60 535	552 093	86 400	15,6	507 893
		b	x	x	x	x	x	x	x	x	x	x
34	H. v. Kraftwagen u. Kraftwagenteilen	a	15	17 299	15 359	23 341	1 193 270	1 011 459	8 960 473	4 627 505	51,6	8 880 594
		b	-	x	x	x	x	x	x	x	x	x
35	Sonst. Fahrzeugbau	a	3	920	815	1 311	41 349	35 500	79 617	4 896	6,1	79 617
		b	-	-17,0	-16,8	-23,0	-10,2	-10,1	+5,3	+5,0	-1,6	+5,3
36	H. v. Möbeln, Schmuck, Musikinstr., Sportger. usw.	a	17	1 239	880	1 442	59 277	35 240	375 392	26 452	7,0	372 802
		b	-	x	x	x	x	x	x	x	x	x
A	Vorleistungsgüter- produzenten	a	249	67 681	53 028	82 575	4 098 878	2 923 117	16 275 882	5 238 545	32,2	15 745 846
		b	x	x	x	x	x	x	x	x	x	x
B	Investitionsgüter- produzenten	a	189	31 570	23 541	36 830	1 967 164	1 324 682	11 091 895	4 205 228	37,9	10 584 124
		b	x	x	x	x	x	x	x	x	x	x
GG	Gebrauchsgüter- produzenten	a	14	2 324	1 868	2 675	110 290	77 403	711 535	38 495	5,4	707 439
		b	-	x	x	x	x	x	x	x	x	x
VG	Verbrauchsgüter- produzenten	a	82	11 525	6 841	11 005	528 903	266 967	3 165 107	385 941	12,2	2 594 508
		b	x	x	x	x	x	x	x	x	x	x
C + D	Insgesamt	a	534	113 100	85 278	133 085	6 705 235	4 592 169	31 244 419	9 868 209	31,6	29 631 917
		b	+0,6	-0,5	-0,5	+0,4	+3,5	+4,5	+7,5	+7,6	-	+8,5

6. Betriebe, Beschäftigte und Umsatz nach fachlichen Betriebsteilen im Saarland Dezember 1995

Systematik-Nr.	Wirtschaftszweig a = Dezember 1995 b = Veränderung gegenüber gleichem Vorjahresmonat in %		Betriebs- teile	Beschäftigte		Umsatz		
				insgesamt	darunter Arbeiter	insgesamt	darunter Auslandsumsatz	
	Anzahl			1 000 DM		%		
C	Bergbau u. Gew. v. Steinen u. Erden	a	30	16 316	12 766	163 012	481	0,3
		b	x	x	x	x	x	x
10	Kohlenbergbau, Torfgewinnung	a	15	15 976	12 511	157 175	261	0,2
		b	x	x	x	x	x	x
14	Gew. v. Steinen u. Erden, sonst. Bergbau	a	15	340	255	5 837	220	3,8
		b	x	x	x	x	x	x
D	Verarbeitendes Gewerbe	a	558	95 148	71 263	1 988 973	700 577	35,2
		b	x	x	x	x	x	x
15	Ernährungsgewerbe	a	67	7 983	4 982	162 694	13 851	8,5
		b	x	x	x	x	x	x
17	Textilgewerbe	a	4	262	208	2 565	337	13,1
		b	x	x	x	x	x	x
18	Bekleidungsgewerbe	a	8	714	558	4 147	1 137	27,4
		b	x	x	x	x	x	x
19	Ledergewerbe	a	1
		b
20	Holzgewerbe (oh. H. v. Möbein)	a	23	1 475	1 106	26 312	3 161	12,0
		b	x	x	x	x	x	x
21	Papiergewerbe	a	5	252	178	4 067	1 777	43,7
		b	x	x	x	x	x	x
22	Verlags-, Druckgewerbe, Vervielfältigung	a	23	2 593	1 205	47 808	8 489	17,8
		b	x	x	x	x	x	x
23	Kokerei, Mineralölverarbeitung, H.v. Brutstoffen	a	3	689	556	42 152	1 125	2,7
		b	x	x	x	x	x	x
24	Chemische Industrie	a	18	1 100	504	29 148	4 261	14,6
		b	x	x	x	x	x	x
25	H.v. Gummi- u. Kunststoffwaren	a	22	5 700	4 459	91 639	43 044	47,0
		b	x	x	x	x	x	x
26	Glasgewerbe, Keramik, Verarb. v. Steinen u. Erden	a	48	4 292	2 994	44 792	9 925	22,2
		b	x	x	x	x	x	x
27	Metallerzeugung u. -bearbeitung	a	32	15 493	12 256	265 737	126 180	47,5
		b	x	x	x	x	x	x
27.1	Erzeugung v. Roheisen, Stahl, Ferroleg. (EGKS)	a	6	9 565	7 500	171 775	85 434	49,7
		b	x	x	x	x	x	x
27.2	H.v. Rohren	a	10	3 364	2 680	42 817	15 394	36,0
		b	x	x	x	x	x	x
27.5	Gießereiindustrie	a	8	1 318	1 121	20 678	13 052	63,1
		b	x	x	x	x	x	x
28	H. v. Metallerzeugnissen	a	112	13 399	10 123	247 689	65 342	26,4
		b	x	x	x	x	x	x
28.1	Stahl- u. Leichtmetallbau	a	42	4 131	2 871	79 406	10 189	12,8
		b	x	x	x	x	x	x
29	Maschinenbau	a	94	14 883	10 605	281 942	87 777	31,1
		b	x	x	x	x	x	x
30	H. v. Büromasch., Dv- Gerät. u. -einrichtungen	a	3
		b
31	H. v. Geräten d. Elektrizitätserzg., -verteilung	a	31	4 854	3 333	64 111	11 494	17,9
		b	x	x	x	x	x	x
32	Rundfunk-, Fernseh- und Nachrichtentechnik	a	5	435	342	23 309	292	1,3
		b	x	x	x	x	x	x
33	Medizin-, Mess-, Steuer- und Regelungstechnik, Optik	a	22	2 381	1 524	44 881	7 378	16,4
		b	x	x	x	x	x	x
34	H. v. Kraftwagen u. Kraftwagenteilen	a	15	16 313	14 553	567 747	312 152	55,0
		b	x	x	x	x	x	x
35	Sonst. Fahrzeugbau	a	3	862	759	4 114	219	5,3
		b	x	x	x	x	x	x
36	H. v. Möbeln, Schmuck, Musikinstr., Sportger. usw.	a	19	1 263	902	31 229	1 933	6,2
		b	x	x	x	x	x	x
A	Vorleistungsgüterproduzenten	a	277	65 466	51 278	1 025 784	344 584	33,6
		b	x	x	x	x	x	x
B	Investitionsgüterproduzenten	a	212	32 392	24 314	873 325	335 903	38,5
		b	x	x	x	x	x	x
GG	Gebrauchsgüterproduzenten	a	14	2 364	1 918	52 070	1 983	3,8
		b	x	x	x	x	x	x
VG	Verbrauchsgüterproduzenten	a	85	11 242	6 519	200 806	18 588	9,3
		b	x	x	x	x	x	x
C + D	Insgesamt	a	588	111 464	84 029	2 151 985	701 058	32,6
		b	x	x	x	x	x	x

7. Energieverbrauch nach Wirtschaftszweigen im Saarland 4. Quartal 1995

Systematik-Nr.	Wirtschaftszweig a = 4. Quartal 1995 b = Veränderung gegenüber gleichem Vorjahreszeitraum in %		Verbrauch an					
			Kohle	Heizöl		Erdgas	Stadt- und Kokereigas	Strom
				leicht	schwer			
			1 000 MJ	t		1 000 kwh		
C	Bergbau u. Gew. v. Steinen u. Erden	a	14 655 406	348	2 201	24 511	113 862	331 870
		b	+0,2	-39,1	-29,0	+73,1	+22,4	+0,5
10	Kohlenbergbau, Torfgewinnung	a	14 655 406	27	2 201	24 511	113 862	327 358
		b	+0,2	-91,1	-29,0	+73,1	+22,4	+0,5
14	Gew. v. Steinen u. Erden, sonst. Bergbau	a	-	321	-	-	-	4 512
		b	-	+20,2	-	-	-	-2,9
D	Verarbeitendes Gewerbe	a	14 502 134	8 853	7 533	732 522	1 075 342	843 978
		b	-9,5	+3,7	+12,6	-1,5	-3,6	-1,6
15	Ernährungsgewerbe	a	76 251	1 123	124	40 221	880	32 964
		b	-10,8	+9,7	-61,1	+11,5	-78,6	+1,5
17	Textilgewerbe	a	-	3	-	729	-	2 155
		b	x	x	x	x	x	x
18	Bekleidungs-gewerbe	a	-	44	-	125	-	536
		b	-	-31,3	-	-67,6	-	+2,9
19	Ledergewerbe	a	-	-	-	-	-	-
		b	-	-	-	-	-	-
20	Holzgewerbe (oh. H. v. Möbeln)	a	28 434	622	-	27 894	1	21 773
		b	x	x	x	x	x	x
21	Papiergewerbe	a	-	70	-	161	-	983
		b	-	-18,6	-	+40,0	-	-3,6
22	Verlags-, Druckgewerbe, Vervielfältigung	a	-	39	-	685	73	5 220
		b	x	x	x	x	x	x
23	Kokerei, Mineralölverarbeitung, H.v. Brutstoffen	a	-	83	-	51	301 572	41 653
		b	x	x	x	x	x	x
24	Chemische Industrie	a	-	354	-	2 998	96	57 723
		b	-	-49,4	-	-16,5	-62,4	-12,8
25	H.v. Gummi- u. Kunststoffwaren	a	-	526	-	113 297	-	67 807
		b	-	+20,9	-100,0	+4,5	-	+0,5
26	Glasgewerbe, Keramik, Verarb. v. Steinen u. Erden	a	-	394	556	154 978	7 426	27 127
		b	-	-11,3	-0,7	-22,6	-	-7,2
27	Metallerzeugung u. -bearbeitung	a	14 397 449	508	6 853	165 299	763 547	376 093
		b	-9,1	-4,7	+18,7	+3,9	-7,2	-2,2
27.1	Erzeugung v. Roheisen, Stahl, Ferroleg. (EGKS)	a	14 258 480	85	6 853	27 951	757 070	262 871
		b	-3,0	-12,4	+45,5	-39,3	-4,5	-3,2
27.2	H.v. Rohren	a	138 969	93	-	109 810	1 045	75 703
		b	-87,7	-25,0	-100,0	+25,9	-95,8	-7,7
27.5	Gießereindustrie	a	-	10	-	9 423	-	29 984
		b	-	-	-	+69,4	-	+30,5
28	H. v. Metallerzeugnissen	a	-	2 342	-	89 489	972	61 787
		b	-	+5,7	-100,0	+11,1	-5,9	-9,1
28.1	Stahl- u. Leichtmetallbau	a	-	788	-	950	952	5 776
		b	-	-1,4	-	-11,7	+0,7	-1,7
29	Maschinenbau	a	-	1 275	-	35 135	-	37 722
		b	x	x	x	x	x	x
30	H. v. Büromasch., Dv- Gerät. u. -einrichtungen	a	-	-	-	-	-	-
		b	-	-	-	-	-	-
31	H. v. Geräten d. Elektrizitäts-erzg., -verteilung	a	-	106	-	3 570	715	10 859
		b	-	-25,4	-	+5,3	-6,9	-0,3
32	Rundfunk-, Fernseh- und Nachrichtentechnik	a	-	4	-	241	-	988
		b	-	+33,3	-	+315,5	-	+183,9
33	Medizin-, Mess-, Steuer- und Regelungstechnik, Optik	a	-	315	-	27 558	60	11 097
		b	x	x	x	x	x	x
34	H. v. Kraftwagen u. Kraftwagenteilen	a	-	814	-	68 962	-	84 919
		b	x	x	x	x	x	x
35	Sonst. Fahrzeugbau	a	-	106	-	209	-	806
		b	-	+8,2	-	-	-	-6,3
36	H. v. Möbeln, Schmuck, Musikinstr., Sportger. usw.	a	-	107	-	920	-	1 557
		b	x	x	x	x	x	x
A	Vorleistungsgüterproduzenten	a	29 081 289	4 751	9 610	617 141	1 186 481	1 035 260
		b	x	x	x	x	x	x
B	Investitionsgüterproduzenten	a	-	3 073	-	88 911	1 747	98 714
		b	x	x	x	x	x	x
GG	Gebrauchsgüterproduzenten	a	-	136	-	1 996	-	4 651
		b	x	x	x	x	x	x
VG	Verbrauchsgüterproduzenten	a	76 251	1 241	124	48 985	976	37 223
		b	x	x	x	x	x	x
C + D	Insgesamt	a	29 157 540	9 201	9 734	757 033	1 189 204	1 175 848
		b	-4,9	+1,0	-0,6	-0,1	-1,6	-1,0

Veröffentlichungen

I. Zusammenfassende Schriften

Statistisches Handbuch für das Saarland

Erscheint zweijährlich im Wechsel mit "Statistisches Taschenbuch für das Saarland".

Das Statistische Handbuch vermittelt aus dem Bereich der amtlichen Statistik die jeweils aktuellen Ergebnisse. Dem Benutzer steht reiches Zahlenmaterial aus sämtlichen Bereichen des wirtschaftlichen, kulturellen und sozialen Lebens zur Verfügung. Durch Zeit- und regionale Vergleiche lassen sich Entwicklungen in der Bevölkerungs-, der Wirtschafts- und Sozialstruktur erkennen.

Statistisches Taschenbuch für das Saarland

Erscheint zweijährlich im Wechsel mit "Statistisches Handbuch für das Saarland".

Das Statistische Taschenbuch will die zweijährliche Erscheinungsphase des "Handbuchs" durch Publizierung der jeweils neuesten, wichtigsten Daten der amtlichen Statistik ausfüllen. In seiner Gliederung ist es nicht so differenziert angelegt wie das bedeutend umfangreichere "Handbuch". In einem Anhang werden zusätzlich die wichtigsten Daten der amtlichen Statistik für die übrigen Bundesländer aufgeführt.

Saarland heute - Statistische Kurzinformationen (*erscheint jährlich*)

II. Fachstatistische Schriften

Handbuch Öffentliche Finanzen

Erscheinungsweise jährlich.

Das Handbuch stellt Grunddaten über die aktuelle Finanzsituation im öffentlichen Bereich zur Verfügung. Angegeben sind sowohl einfache Bestandszahlen als auch funktional gegliederte Ergebnisse für Gemeinden und Land.

Statistische Berichte

Zur schnellen Unterrichtung von Verwaltung und anderen Interessenten werden hier die neuesten Ergebnisse der laufenden Statistiken wie auch die ersten Resultate von Sondererhebungen veröffentlicht. Ihre sachliche Gliederung ist sehr differenziert und bundeseinheitlich festgelegt.

Bildung - Kurzinformation (*erscheint jährlich*)

III. Reihen

Einzelschrift zur Statistik des Saarlandes

In dieser Reihe, die bis heute fast 100 Einzelschriften umfaßt, werden aus dem gesamten Spektrum der amtlichen Statistik schwerpunktmäßig Einzelthemen behandelt.

Saarland in Zahlen (*Sonderhefte*)

In dieser Serie werden die Ergebnisse von periodisch wiederkehrenden Zählungen veröffentlicht.

Saarländische Gemeindezahlen

In dieser jährlich erscheinenden Publikation werden Informationen aus den verschiedensten Bereichen der amtlichen Statistik auf Gemeinde- bzw. Kreisebene veröffentlicht.

Volkswirtschaftliche Gesamtrechnungen der Länder (*Gemeinschaftsveröffentlichungen der Statistischen Landesämter*)

Ergebnisse über Entstehung, Verteilung und Verwendung des Sozialprodukts nach Ländern sowie Bruttowertschöpfung der kreisfreien Städte und Landkreise, Erscheinungsweise ein- bis zweijährlich.

IV. Verzeichnisse

wie Gemeindeverzeichnis, Schulverzeichnis, Krankenhausverzeichnis, Märkte im Saarland, Systematischer Datenbestandskatalog des saarländischen Informationssystem SAPLIS usw. werden jährlich aktualisiert herausgegeben;

neu: Straßenverzeichnis

Presse- und Informationsdienst

Saarland

STATISTISCHES LANDESAMT

Virchowstr. 7, 66119 Saarbrücken, ☎ 06 81/5 01 - 59 35, Telefax 06 81/5 01 - 59 21

ANHANG

Klassifikation der Wirtschaftszweige, Ausgabe 1993 (WZ 93), und Zuordnung der Klassen nach WZ 93 zu den Hauptgruppen

Bereich: Bergbau und Gewinnung von Steinen und Erden, Verarbeitendes Gewerbe

Vorbemerkung: Mit Beginn des Jahres 1995 trat eine neue „Klassifikation der Wirtschaftszweige, Ausgabe 1993 (WZ 93)“ in Kraft. Diese neue nationale Klassifikation ersetzt die bisherige „Systematik der Wirtschaftszweige, Fassung für die Statistik im Produzierenden Gewerbe (SYPRO)“. Sie wurde aus der europäischen Klassifikation NACE Rev. 1 abgeleitet, die nach Ablauf einer Übergangsfrist ab 1995 in allen Mitgliedstaaten der Europäischen Union sowohl für die Erhebung als auch für die Darstellung der statistischen Daten anzuwenden ist.

In der ersten Spalte sind die Buchstaben der Abschnitte, die Buchstabenkombinationen der Unterabschnitte sowie die Nummern der Abteilungen, Gruppen und Klassen der WZ 93 angegeben. Die Reihenfolge der Wirtschaftszweige richtet sich nach der WZ 93. In der zweiten Spalte ist die Bezeichnung des jeweiligen Wirtschaftszweiges der WZ 93 angegeben.

In der dritten Spalte ist die Zuordnung der Klassen (Viersteller) der WZ 93 zu den neuen Hauptgruppen des Bereiches Bergbau und Gewinnung von Steinen und Erden, Verarbeitendes Gewerbe durch folgende Buchstaben gekennzeichnet: A = Vorleistungsgüterproduzenten, B = Investitionsgüterproduzenten, GG = Gebrauchsgüterproduzenten, VG = Verbrauchsgüterproduzenten.

Hinweis: Angaben zum Merkmal Auftragseingang müssen nur für die mit einem ● gekennzeichneten Wirtschaftszweige gemeldet werden.

Abkürzungen: a.n.g. = anderweitig nicht genannt; EGKS = Europäische Gemeinschaft für Kohle und Stahl; einschl. = einschließlich; NE- = Nichteisen-; u.ä. = und ähnliche(s)

Nr. der Klassifikation	Bezeichnung	Hauptgruppe	Nr. der Klassifikation	Bezeichnung	Hauptgruppe
C	Bergbau und Gewinnung von Steinen und Erden		D	Verarbeitendes Gewerbe	
CA	Kohlenbergbau, Torfgewinnung, Gewinnung von Erdöl und Erdgas, Bergbau auf Uran- und Thoriumerze		DA	Ernährungsgewerbe und Tabakverarbeitung	
10	Kohlenbergbau, Torfgewinnung		15	Ernährungsgewerbe	
10.10	Steinkohlenbergbau und -brikettherstellung	A	15.1	Schlachten und Fleischverarbeitung	
10.20	Braunkohlenbergbau und -brikettherstellung	A	15.11	Schlachten (ohne Schlachten von Geflügel)	VG
10.30	Torfgewinnung und -veredlung	A	15.12	Schlachten von Geflügel	VG
11	Gewinnung von Erdöl und Erdgas, Erbringung damit verbundener Dienstleistungen		15.13	Fleischverarbeitung	VG
11.10	Gewinnung von Erdöl und Erdgas	A	15.20	Fischverarbeitung	VG
11.20	Erbringung von Dienstleistungen bei der Gewinnung von Erdöl und Erdgas	A	15.3	Obst- und Gemüseverarbeitung	
12.00	Bergbau auf Uran- und Thoriumerze	A	15.31	Verarbeitung von Kartoffeln	VG
CB	Erzbergbau, Gewinnung von Steinen und Erden, sonstiger Bergbau		15.32	Herstellung von Frucht- und Gemüsesäften	VG
13	Erzbergbau		15.33	Verarbeitung von Obst und Gemüse a.n.g.	VG
13.10	Eisenerzbergbau	A	15.4	Herstellung von pflanzlichen und tierischen Ölen und Fetten	
13.20	NE-Metallerzbergbau (ohne Bergbau auf Uran- und Thoriumerze)	A	15.41	Herstellung von rohen Ölen und Fetten	A
14	Gewinnung von Steinen und Erden, sonstiger Bergbau		15.42	Herstellung von raffinierten Ölen und Fetten	VG
14.1	Gewinnung von Natursteinen		15.43	Herstellung von Margarine u.ä. Nahrungsfetten	VG
14.11	Gewinnung von Naturwerksteinen und Natursteinen a.n.g.	A	15.5	Milchverarbeitung	
14.12	Gewinnung von Kalk-, Dolomit-, Gips- und Anhydritstein sowie Kreide	A	15.51	Milchverarbeitung (ohne Herstellung von Speiseeis)	VG
14.13	Gewinnung von Schiefer	A	15.52	Herstellung von Speiseeis	VG
14.2	Gewinnung von Kies, Sand, Ton und Kaolin		15.6	Mahl- und Schälmmühlen, Herstellung von Stärke und Stärkeerzeugnissen	
14.21	Gewinnung von Kies und Sand	A	15.61	Mahl- und Schälmmühlen	A
14.22	Gewinnung von Ton und Kaolin	A	15.62	Herstellung von Stärke und Stärkeerzeugnissen	A
14.30	Bergbau auf chemische und Düngemittelminerale	A	15.7	Herstellung von Futtermitteln	
14.40	Gewinnung von Salz	A	15.71	Herstellung von Futtermitteln für Nutztiere	A
14.50	Gewinnung von Steinen und Erden a.n.g., sonstiger Bergbau	A	15.72	Herstellung von Futtermitteln für sonstige Tiere	VG
			15.8	Sonstiges Ernährungsgewerbe (ohne Getränkeherstellung)	
			15.81	Herstellung von Backwaren (ohne Dauerbackwaren)	VG
			15.82	Herstellung von Dauerbackwaren	VG
			15.83	Zuckerindustrie	VG

Nr der Klassifikation	Bezeichnung	Hauptgruppe
15.84	Herstellung von Süßwaren (ohne Dauerbackwaren)	VG
15.85	Herstellung von Teigwaren	VG
15.86	Verarbeitung von Kaffee und Tee, Herstellung von Kaffee-Ersatz	VG
15.87	Herstellung von Würzen und Soßen	VG
15.88	Herstellung von homogenisierten und diätetischen Nahrungsmitteln	VG
15.89	Herstellung von sonstigen Nahrungsmitteln (ohne Getränke)	VG
15.9	Getränkeherstellung	
15.91	Herstellung von Spirituosen	VG
15.92	Alkoholbrennerei	A
15.93	Herstellung von Wein aus frischen Trauben	VG
15.94	Herstellung von Apfelwein und sonstigen Fruchtweinen	VG
15.95	Herstellung von Wermutwein und sonstigen aromatisierten Weinen	VG
15.96	Herstellung von Bier	VG
15.97	Herstellung von Malz	A
15.98	Mineralbrunnen, Herstellung von Erfrischungsgetränken	VG
16.00	Tabakverarbeitung	VG
DB	Textil- und Bekleidungsindustrie	
17	Textilgewerbe	
17.1	Spinnstoffaufbereitung und Spinnerei	
● 17.11	Baumwollaufbereitung und -spinnerei	A
● 17.12	Wollaufbereitung und Streichgarnspinnerei	A
● 17.13	Wollaufbereitung und Kammgarnspinnerei	A
17.14	Flachs- und Leinwandspinnerei	A
17.15	Zwirnen und Texturieren von Filamentgarnen, Seidenaufbereitung und -spinnerei	A
● 17.16	Nähgarnfertigung	A
17.17	Sonstige Spinnstoffaufbereitung und Spinnerei	A
17.2	Weberei	
● 17.21	Baumwollweberei	A
● 17.22	Streichgarnweberei	A
● 17.23	Kammgarnweberei	A
● 17.24	Seiden- und Filamentgarnweberei	A
17.25	Sonstige Weberei	A
● 17.30	Textilveredlung	A
● 17.40	Herstellung von konfektionierten Textilwaren (ohne Bekleidung)	VG
17.5	Sonstiges Textilgewerbe (ohne Herstellung von Maschenware)	
● 17.51	Herstellung von Teppichen	VG
● 17.52	Herstellung von Seilerwaren	A
● 17.53	Herstellung von Vliesstoff und Erzeugnissen daraus (ohne Bekleidung)	A
● 17.54	Textilgewerbe a.n.g.	A
● 17.60	Herstellung von gewirktem und gestricktem Stoff	A
17.7	Herstellung von gewirkten und gestrickten Fertigerzeugnissen	
● 17.71	Herstellung von Strumpfwaren	VG
● 17.72	Herstellung von Pullovern, Strickjacken u.ä.	VG
18	Bekleidungsindustrie	
● 18.10	Herstellung von Lederbekleidung	VG
18.2	Herstellung von Bekleidung (ohne Lederbekleidung)	
● 18.21	Herstellung von Arbeits- und Berufsbekleidung	VG
● 18.22	Herstellung von Oberbekleidung (ohne Arbeits- und Berufsbekleidung)	VG
● 18.23	Herstellung von Wäsche	VG
● 18.24	Herstellung von sonstiger Bekleidung und Bekleidungszubehör	VG

Nr der Klassifikation	Bezeichnung	Hauptgruppe
18.30	Zurichtung und Färben von Fellen, Herstellung von Pelzwaren	VG
DC	Ledergewerbe	
19	Ledergewerbe	
● 19.10	Ledererzeugung	A
● 19.20	Lederverarbeitung (ohne Herstellung von Lederbekleidung und Schuhen)	VG
● 19.30	Herstellung von Schuhen	VG
DD	Holzgewerbe (ohne Herstellung von Möbeln)	
20	Holzgewerbe (ohne Herstellung von Möbeln)	
● 20.10	Säge-, Hobel- und Holzimprägnierwerke	A
● 20.20	Furnier-, Sperrholz-, Holzfaserplatten- und Holzspanplattenwerke	A
● 20.30	Herstellung von Konstruktionsteilen, Fertigbauteilen, Ausbauelementen und Fertigteilmontagen aus Holz	A
20.40	Herstellung von Verpackungsmitteln und Lagerbehältern aus Holz	A
20.5	Herstellung von Holzwaren a.n.g. sowie von Kork-, Flecht- und Korbwaren	
20.51	Herstellung von Holzwaren a.n.g., Veredlung von Holzwaren	VG
20.52	Herstellung von Kork-, Flecht- und Korbwaren	VG
DE	Papier-, Verlags- und Druckgewerbe	
21	Papiergewerbe	
21.1	Herstellung von Holzstoff, Zellstoff, Papier, Karton und Pappe	
● 21.11	Herstellung von Holzstoff und Zellstoff	A
● 21.12	Herstellung von Papier, Karton und Pappe	A
21.2	Papier-, Karton- und Pappeverarbeitung	
● 21.21	Herstellung von Wellpapier und -pappe sowie von Verpackungsmitteln aus Papier, Karton und Pappe	A
● 21.22	Herstellung von Haushalts-, Hygiene- und Toilettenartikeln aus Zellstoff und Papier	VG
● 21.23	Herstellung von Schreibwaren und Bürobedarf aus Papier, Karton und Pappe	A
● 21.24	Herstellung von Tapeten	A
● 21.25	Herstellung von sonstigen Waren aus Papier, Karton und Pappe	A
22	Verlags-, Druck- und Vervielfältigungsgewerbe	
22.1	Verlagsgewerbe	
22.11	Buchverlag und Musikverlag	VG
22.12	Zeitungsverlag	VG
22.13	Zeitschriftenverlag	VG
22.14	Verlag von bespielten Tonträgern	VG
22.15	Sonstiges Verlagsgewerbe	VG
22.2	Druckgewerbe	
● 22.21	Zeitungsdruckerei	A
● 22.22	Druckerei (ohne Zeitungsdruckerei)	A
● 22.23	Druckweiterverarbeitung	A
● 22.24	Satzherstellung und Reproduktion	A
● 22.25	Sonstiges Druckgewerbe	A
22.3	Vervielfältigung von bespielten Ton-, Bild- und Datenträgern	
● 22.31	Vervielfältigung von bespielten Tonträgern	A
● 22.32	Vervielfältigung von bespielten Bildträgern	A
● 22.33	Vervielfältigung von bespielten Datenträgern	A
DF	Kokerei, Mineralölverarbeitung, Herstellung und Verarbeitung von Spalt- und Brutstoffen	
23	Kokerei, Mineralölverarbeitung, Herstellung und Verarbeitung von Spalt- und Brutstoffen	
23.10	Kokerei	A

Nr. der Klassifikation	Bezeichnung	Hauptgruppe
23.20	Mineralölverarbeitung	A
23.30	Herstellung und Verarbeitung von Spalt- und Brutstoffen	A
DG	Chemische Industrie	
24	Chemische Industrie	
24.1	Herstellung von chemischen Grundstoffen	
● 24.11	Herstellung von Industriegasen	A
● 24.12	Herstellung von Farbstoffen und Pigmenten	A
● 24.13	Herstellung von sonstigen anorganischen Grundstoffen und Chemikalien	A
● 24.14	Herstellung von sonstigen organischen Grundstoffen und Chemikalien	A
● 24.15	Herstellung von Düngemitteln und Stickstoffverbindungen	A
● 24.16	Herstellung von Kunststoff in Primärformen	A
● 24.17	Herstellung von synthetischem Kautschuk in Primärformen	A
● 24.20	Herstellung von Schädlingsbekämpfungsmitteln und Pflanzenschutzmitteln	A
● 24.30	Herstellung von Anstrichmitteln, Druckfarben und Kittungen	A
24.4	Herstellung von pharmazeutischen Erzeugnissen	
● 24.41	Herstellung von pharmazeutischen Grundstoffen	A
● 24.42	Herstellung von pharmazeutischen Spezialitäten und sonstigen pharmazeutischen Erzeugnissen	VG
24.5	Herstellung von Seifen, Wasch-, Reinigungs- und Körperpflegemitteln	
● 24.51	Herstellung von Seifen, Wasch-, Reinigungs- und Poliermitteln	VG
● 24.52	Herstellung von Duft- und Körperpflegemitteln	VG
24.6	Herstellung von sonstigen chemischen Erzeugnissen	
● 24.61	Herstellung von pyrotechnischen Erzeugnissen	A
● 24.62	Herstellung von Klebstoffen und Gelatine	A
● 24.63	Herstellung von etherischen Ölen	A
● 24.64	Herstellung von fotochemischen Erzeugnissen	A
● 24.65	Herstellung von unbespielten Ton-, Bild- und Datenträgern	VG
● 24.66	Herstellung von chemischen Erzeugnissen a.n.g.	A
● 24.70	Herstellung von Chemiefasern	A
DH	Herstellung von Gummi- und Kunststoffwaren	
25	Herstellung von Gummi- und Kunststoffwaren	
25.1	Herstellung von Gummiwaren	
● 25.11	Herstellung von Bereifungen	A
25.12	Runderneuerung von Bereifungen	A
● 25.13	Herstellung von sonstigen Gummiwaren	A
25.2	Herstellung von Kunststoffwaren	
● 25.21	Herstellung von Platten, Folien, Schläuchen und Profilen aus Kunststoff	A
● 25.22	Herstellung von Verpackungsmitteln aus Kunststoff	A
● 25.23	Herstellung von Baubedarfsartikeln aus Kunststoff	A
● 25.24	Herstellung von sonstigen Kunststoffwaren	A
DI	Glasgewerbe, Keramik, Verarbeitung von Steinen und Erden	
26	Glasgewerbe, Keramik, Verarbeitung von Steinen und Erden	
26.1	Herstellung und Verarbeitung von Glas	
● 26.11	Herstellung von Flachglas	A
● 26.12	Veredlung und Verarbeitung von Flachglas	A
● 26.13	Herstellung von Hohiglas	A
● 26.14	Herstellung von Glasfaser	A

Nr. der Klassifikation	Bezeichnung	Hauptgruppe
● 26.15	Herstellung, Veredlung und Verarbeitung von sonstigem Glas einschließlich technischen Glaswaren	A
26.2	Keramik (ohne Ziegelei und Baukeramik)	
● 26.21	Herstellung von keramischen Haushaltswaren und Ziergegenständen	VG
● 26.22	Herstellung von Sanitärkeramik	A
● 26.23	Herstellung von Isolatoren und Isolierteilen aus Keramik	A
● 26.24	Herstellung von keramischen Erzeugnissen für sonstige technische Zwecke	A
● 26.25	Herstellung von keramischen Erzeugnissen a.n.g.	A
● 26.26	Herstellung von feuerfesten keramischen Werkstoffen	A
● 26.30	Herstellung von keramischen Wand- und Bodenfliesen und -platten	A
● 26.40	Ziegelei, Herstellung von sonstiger Baukeramik	A
26.5	Herstellung von Zement, Kalk und gebranntem Gips	
● 26.51	Herstellung von Zement	A
26.52	Herstellung von Kalk	A
26.53	Herstellung von gebranntem Gips	A
26.6	Herstellung von Erzeugnissen aus Beton, Zement und Gips	
26.61	Herstellung von Betonerzeugnissen für den Bau und von Kalksandsteinen	A
● 26.62	Herstellung von Gipserzeugnissen für den Bau	A
26.63	Herstellung von Transportbeton	A
26.64	Herstellung von Mörtel	A
26.65	Herstellung von Faserzementwaren	A
26.66	Herstellung von Erzeugnissen aus Beton, Zement und Gips a.n.g.	A
26.70	Be- und Verarbeitung von Natursteinen a.n.g.	A
26.8	Herstellung von sonstigen Mineralerzeugnissen	
26.81	Herstellung von Mühlsteinen, Steinen zum Zerfasern, Poliersteinen und Schleifwerkzeugen	A
26.82	Herstellung von Mineralerzeugnissen a.n.g.	A
DJ	Metallerzeugung und -bearbeitung, Herstellung von Metallerzeugnissen	
27	Metallerzeugung und -bearbeitung	
● 27.10	Erzeugung von Roheisen, Stahl und Ferrolegierungen (EGKS)	A
27.2	Herstellung von Rohren	
● 27.21	Herstellung von Rohren, Rohrform-, Rohrverschluß- und Rohrverbindungsstücken aus Gußeisen	A
● 27.22	Herstellung von Stahlrohren, Rohrform-, Rohrverschluß- und Rohrverbindungsstücken aus Eisen und Stahl	A
27.3	Sonstige erste Bearbeitung von Eisen und Stahl, Herstellung von Ferrolegierungen (nicht EGKS)	
● 27.31	Herstellung von Blankstahl	A
● 27.32	Herstellung von Kaltband unter 500 mm Breite	A
● 27.33	Herstellung von Kaltprofilen	A
● 27.34	Herstellung von gezogenem Draht	A
● 27.35	Erste Bearbeitung von Eisen und Stahl a.n.g., Herstellung von Ferrolegierungen (nicht EGKS)	A
27.4	Erzeugung und erste Bearbeitung von NE-Metallen	
● 27.41	Erzeugung und erste Bearbeitung von Edelmetallen	A
● 27.42	Erzeugung und erste Bearbeitung von Aluminium	A
● 27.43	Erzeugung und erste Bearbeitung von Blei, Zink und Zinn	A
● 27.44	Erzeugung und erste Bearbeitung von Kupfer	A
● 27.45	Erzeugung und erste Bearbeitung von sonstigen NE-Metallen	A
27.5	Gießereindustrie	
● 27.51	Eisengießerei	A

Nr. der Klassifikation	Bezeichnung	Hauptgruppe
● 27.52	Stahlgießerei	A
● 27.53	Leichtmetallgießerei	A
● 27.54	Buntmetallgießerei	A
28	Herstellung von Metallerzeugnissen	
28.1	Stahl- und Leichtmetallbau	
● 28.11	Herstellung von Stahl- und Leichtmetallkonstruktionen	B
● 28.12	Herstellung von Ausbauelementen aus Stahl und Leichtmetall	B
28.2	Kessel- und Behälterbau (ohne Herstellung von Dampfkesseln)	
● 28.21	Herstellung von Tanks und Sammelbehältern	B
● 28.22	Herstellung von Heizkörpern für Zentralheizungen und von Zentralheizungskesseln	B
● 28.30	Herstellung von Dampfkesseln (ohne Zentralheizungskessel)	B
● 28.40	Herstellung von Schmiede-, Preß-, Zieh- und Stanzteilen, gewalzten Ringen und pulvermetallurgischen Erzeugnissen	A
28.5	Oberflächenveredlung, Wärmebehandlung und Mechanik a.n.g.	
● 28.51	Oberflächenveredlung und Wärmebehandlung	A
● 28.52	Mechanik a.n.g.	A
28.6	Herstellung von Schneidwaren, Werkzeugen, Schlössern und Beschlägen	
● 28.61	Herstellung von Schneidwaren und Bestecken	VG
● 28.62	Herstellung von Werkzeugen	B
● 28.63	Herstellung von Schlössern und Beschlägen	A
28.7	Herstellung von sonstigen Eisen-, Blech- und Metallwaren	
● 28.71	Herstellung von Behältern aus Eisen und Stahl	B
● 28.72	Herstellung von Verpackungen und Verschlüssen aus Eisen, Stahl und NE-Metall	A
● 28.73	Herstellung von Drahtwaren	A
● 28.74	Herstellung von Schrauben, Nieten, Ketten und Federn	A
● 28.75	Herstellung von Eisen-, Blech- und Metallwaren a.n.g.	A
DK	Maschinenbau	
29	Maschinenbau	
29.1	Herstellung von Maschinen für die Erzeugung und Nutzung von mechanischer Energie (ohne Motoren für Luft- und Straßenfahrzeuge)	
● 29.11	Herstellung von Verbrennungsmotoren und Turbinen (ohne Motoren für Luft- und Straßenfahrzeuge)	B
● 29.12	Herstellung von Pumpen und Kompressoren	B
● 29.13	Herstellung von Armaturen	B
● 29.14	Herstellung von Lagern, Getrieben, Zahnrädern und Antriebselementen	B
29.2	Herstellung von sonstigen Maschinen für unspezifische Verwendung	
● 29.21	Herstellung von Ofen und Brennern	B
● 29.22	Herstellung von Hebezeugen und Fördermitteln	B
● 29.23	Herstellung von kälte- und lufttechnischen Erzeugnissen für gewerbliche Zwecke	B
● 29.24	Herstellung von Maschinen für unspezifische Verwendung a.n.g.	B
29.3	Herstellung von land- und forstwirtschaftlichen Maschinen	
● 29.31	Herstellung von Ackerschleppern	B
● 29.32	Herstellung von sonstigen land- und forstwirtschaftlichen Maschinen	B
● 29.40	Herstellung von Werkzeugmaschinen	B
29.5	Herstellung von Maschinen für sonstige bestimmte Wirtschaftszweige	
● 29.51	Herstellung von Maschinen für die Metallerzeugung, von Walzwerkseinrichtungen und Gießmaschinen	B
● 29.52	Herstellung von Bergwerks-, Bau- und Baustoffmaschinen	B

Nr. der Klassifikation	Bezeichnung	Hauptgruppe
● 29.53	Herstellung von Maschinen für das Ernährungsgewerbe und die Tabakverarbeitung	B
● 29.54	Herstellung von Maschinen für das Textil-, Bekleidungs- und Ledergewerbe	B
● 29.55	Herstellung von Maschinen für das Papiergewerbe	B
● 29.56	Herstellung von Maschinen für bestimmte Wirtschaftszweige a.n.g.	B
● 29.60	Herstellung von Waffen und Munition	A
29.7	Herstellung von Haushaltsgeräten a.n.g.	
● 29.71	Herstellung von elektrischen Haushaltsgeräten	GG
● 29.72	Herstellung von nichtelektrischen Heiz-, Koch-, Heißwasser- und Heißluftgeräten a.n.g.	GG
DL	Herstellung von Büromaschinen, Datenverarbeitungsgeräten und -einrichtungen; Elektrotechnik, Feinmechanik und Optik	
30.0	Herstellung von Büromaschinen, Datenverarbeitungsgeräten und -einrichtungen	
● 30.01	Herstellung von Büromaschinen	B
● 30.02	Herstellung von Datenverarbeitungsgeräten und -einrichtungen	B
31	Herstellung von Geräten der Elektrizitätserzeugung, -verteilung u.ä.	
● 31.10	Herstellung von Elektromotoren, Generatoren und Transformatoren	B
● 31.20	Herstellung von Elektrizitätsverteilungs- und -schalteinrichtungen	A
● 31.30	Herstellung von isolierten Elektrokabeln, -leitungen und -drähten	A
● 31.40	Herstellung von Akkumulatoren und Batterien	A
● 31.50	Herstellung von elektrischen Lampen und Leuchten	A
31.6	Herstellung von elektrischen Ausrüstungen a.n.g.	
● 31.61	Herstellung von elektrischen Ausrüstungen für Motoren und Fahrzeuge a.n.g.	A
● 31.62	Herstellung von sonstigen elektrischen Ausrüstungen a.n.g.	A
32	Rundfunk-, Fernseh- und Nachrichtentechnik	
● 32.10	Herstellung von elektronischen Bauelementen	A
● 32.20	Herstellung von nachrichtentechnischen Geräten und Einrichtungen	B
● 32.30	Herstellung von Rundfunk- und Fernsehgeräten sowie phono- und videotechnischen Geräten	GG
33	Medizin-, Meß-, Steuer- und Regelungstechnik, Optik	
● 33.10	Herstellung von medizinischen Geräten und orthopädischen Vorrichtungen	B
● 33.20	Herstellung von Meß-, Kontroll-, Navigations- u.ä. Instrumenten und Vorrichtungen	B
● 33.30	Herstellung von industriellen Prozeßsteuerungsanlagen	B
● 33.40	Herstellung von optischen und fotografischen Geräten	GG
● 33.50	Herstellung von Uhren	GG
DM	Fahrzeugbau	
34	Herstellung von Kraftwagen und Kraftwagenteilen	
● 34.10	Herstellung von Kraftwagen und Kraftwagenmotoren	B
● 34.20	Herstellung von Karosserien, Aufbauten und Anhängern	B
● 34.30	Herstellung von Teilen und Zubehör für Kraftwagen und Kraftwagenmotoren	A
35	Sonstiger Fahrzeugbau	
35.1	Schiffbau	
● 35.11	Schiffbau (ohne Boots- und Yachtbau)	B
● 35.12	Boots- und Yachtbau	GG
● 35.20	Schienenfahrzeugbau	B
● 35.30	Luft- und Raumfahrzeugbau	B

Nr. der Klassifikation	Bezeichnung	Hauptgruppe
35.4	Herstellung von Krafträdern, Fahrrädern und Behindertenfahrzeugen	
● 35.41	Herstellung von Krafträdern	GG
● 35.42	Herstellung von Fahrrädern	GG
● 35.43	Herstellung von Behindertenfahrzeugen	GG
● 35.50	Fahrzeugbau a.n.g.	B
DN	Herstellung von Möbeln, Schmuck, Musikinstrumenten, Sportgeräten, Spielwaren und sonstigen Erzeugnissen; Recycling	
36	Herstellung von Möbeln, Schmuck, Musikinstrumenten, Sportgeräten, Spielwaren und sonstigen Erzeugnissen	
36.1	Herstellung von Möbeln	
● 36.11	Herstellung von Sitzmöbeln	GG
● 36.12	Herstellung von Büro- und Ladenmöbeln	B
● 36.13	Herstellung von Küchenmöbeln	GG
● 36.14	Herstellung von sonstigen Möbeln	GG
36.15	Herstellung von Matratzen	GG

Nr. der Klassifikation	Bezeichnung	Hauptgruppe
36.2	Herstellung von Schmuck und ähnlichen Erzeugnissen	
36.21	Prägen von Münzen und Medaillen	GG
36.22	Herstellung von Schmuck, Gold- und Silberschmiedewaren (ohne Phantasieschmuck)	GG
36.30	Herstellung von Musikinstrumenten	GG
36.40	Herstellung von Sportgeräten	VG
36.50	Herstellung von Spielwaren	VG
36.6	Herstellung von sonstigen Erzeugnissen	
36.61	Herstellung von Phantasieschmuck	VG
36.62	Herstellung von Besen und Bürsten	VG
36.63	Herstellung von Erzeugnissen a.n.g.	VG
37	Recycling	
37.10	Recycling von Schrott	A
37.20	Recycling von nichtmetallischen Altmaterialien und Reststoffen	A